

6-10  
Jahre

# Duell der Super-Quizzer

**Der spannende Wissenswettkampf für clevere Grundschüler  
für 1–4 Spieler von 6–10 Jahren**

Illustration: Dynamo Ltd.  
Design: ideo, Serviceplan, kinetic, DE Ravensburger,  
Vera Bolze (Spielanleitung)  
Fotos: Becker Studios  
Soundproduktion: www.novosonic.com  
Redaktion: Philipp Feucht  
Ravensburger® Spiele Nr. 00 833 9



**Was misst man mit einem Thermometer? In welchem Land stehen die Pyramiden von Gizeh? Stimmt es, dass Fische mit Kiemen atmen? Die Spieler sind in einer futuristischen Welt und wählen sich einen Superhelden aus, mit dem sie im Wissensduell in der Arena der Super-Quizzer antreten. In den verschiedenen Kategorien Alltag und Freizeit, Natur und Tiere, Geschichte und Geografie, Sport, Mensch und Körper messen sich die Spieler und gewinnen Karten. tiptoi® stellt Fragen und führt durch das Spiel. Im Finale zeigt sich, welcher Spieler mit seinem Allgemeinwissen die Arena erobert.**

**Liebe Eltern,  
das Spiel „Duell der Super-Quizzer“ funktioniert nur mit dem original Ravensburger tiptoi-Stift. Der Stift führt durch das Spiel und erklärt immer genau, was es als Nächstes zu tun gibt.**

Vor dem ersten Spiel laden Sie bitte die passende Audiodatei für „Duell der Super-Quizzer“ auf den Stift. Eine ausführliche Anleitung, wie eine Audiodatei auf den Stift geladen wird, liegt dem tiptoi-Stift bei. Im Folgenden deshalb nur die Kurzfassung:

Um eine Audiodatei auf den Stift zu laden, benötigen Sie das Programm „tiptoi® Manager“. Schließen Sie den tiptoi-Stift mit dem Verbindungskabel an Ihren Computer an. Sie finden ein Verzeichnis „tiptoi“ nun unter Computer (bzw. Arbeitsplatz) oder direkt auf Ihrem Schreibtisch (falls Sie Mac OS X verwenden). Darin finden Sie die Installationsdateien für den „tiptoi® Manager“.

Falls nicht bereits geschehen, installieren Sie bitte den „tiptoi® Manager“ auf Ihrem Computer. Starten Sie anschließend den „tiptoi® Manager“. Laden Sie dort die Audiodatei für „Duell der Super-Quizzer“ über den Menüpunkt „Produkte“ auf Ihren tiptoi-Stift.

Das audiodigitale Lern- und Kreativsystem

tiptoi®  
macht Wissen lebendig

# Spielmaterial

- 1 1 Spielplan
- 2 180 Spielkarten
- 3 8 Spielfiguren und 4 Spielertafeln



## Steuerungsleiste

Mit der Steuerungsleiste steuert ihr die wichtigsten Spielfunktionen. Ihr findet sie auf dem Spielplan.

Anmelden		Tippe mit dem tiptoi-Stift auf das <b>Anmeldezeichen</b> , um das Spiel zu aktivieren.
Entdecken		Das Zeichen mit dem Auge steht für <b>Entdecken</b> . Tippe darauf, um dir kurze Informationen anzuhören.
Spielen		Tippe auf das <b>Zeichen mit dem Würfel</b> , um das Spiel zu starten.
Info		Das <b>Info-Zeichen</b> kannst du antippen, um dir Tipps und Hinweise anzuhören.
Überspringen		Das <b>Überspringen-Zeichen</b> kannst du jederzeit antippen, um das Geräusch oder den Satz, den der tiptoi® Stift gerade abspielt, zu überspringen.
Wiederholen		Das <b>Wiederholen-Zeichen</b> kannst du jederzeit antippen, um den zuletzt abgespielten Satz zu wiederholen.

## Spielidee

Im Duell der Super-Quizzer treten clevere Superhelden in der Wissensarena an. Sie beantworten Fragen zu unterschiedlichen Kategorien und sammeln Karten für das Finale. Am Ende zeigt sich, welcher clevere Superheld die Arena erobert.

### Das Spiel für 2-4 Spieler

(Wenn du alleine spielen möchtest, lies bitte den Abschnitt „Das Spiel für einen Spieler“ auf Seite 4.)

## Spielvorbereitung

Jeder wählt einen der acht Superhelden aus und steckt ihn auf eine Spielertafel. Ihr bekommt zu Beginn zwei Karten jeder Kategorie und eine Jokerkarte.



Schaltet jetzt den tiptoi-Stift ein und startet das Spiel über das Würfel-Zeichen auf dem Spielplan.

Reihum im Uhrzeigersinn, beginnend beim jüngsten Spieler, melden sich alle Spieler an und wählen den gemeinsamen Schwierigkeitsgrad für das Spiel. Der Schwierigkeitsgrad wird über die beiden Symbole auf der Spielertafel festgelegt.



Wählt das grüne Häkchen für etwas leichtere Fragen.



Wählt das rote X für schwere Fragen.

## Spielziel

Das Duell der Super-Quizzer gewinnt der Superheld, der in der zweiten Phase am meisten Kategorien für sich entscheiden konnte. Wenn zwei oder mehr Superhelden die gleiche Anzahl Kategorien gewonnen haben, gibt es ein Duell in einer zufällig ausgewählten Kategorie, bis es einen Sieger gibt.

## Spielablauf

Auf der Spielertafel findest du verschiedene Elemente, die du zur Steuerung in den Spielrunden benötigst.







### Phase 1:

Der tiptoi-Stift wählt in Phase 1 zufällig eine von fünf Kategorien aus und teilt diese allen Spielern mit, wie beispielsweise „In dieser Runde spielen wir die Kategorie Mensch und Körper. Wie viele Karten möchtet ihr setzen?“.

Die Jokerkarte kann in jeder Phase des Spiels für eine beliebige Kategorie eingesetzt werden. Sie zählt jeweils wie eine Kategoriekarte. Wenn ein Joker eingesetzt wurde, geht er aus dem Spiel.

Die Spieler wählen nacheinander auf der Spielertafel die Anzahl der Karten, die sie in dieser Kategorie setzen möchten. Es können null, eine, zwei oder drei Karten gesetzt werden.






Die Auswahl erfolgt auf der Spielertafel.

-  keine Karte für diese Kategorie setzen
-  eine Karte setzen
-  zwei Karten setzen
-  drei Karten setzen

Danach stellt der tiptoi-Stift eine Frage aus dieser Kategorie und nennt die entsprechenden Antwortmöglichkeiten. Hierbei gibt es zwei Fragetypen:

- **ABC-Fragen:** Welches Tier ist nachts aktiv? **A** Fledermaus, **B** Hund oder **C** Wellensittich?
- **Richtig/Falsch-Fragen:** Fledermäuse legen Eier – richtig oder falsch?

Anschließend tippen die Spieler ihre Antwort reihum verdeckt auf der Spielertafel an.

-  **A** Antwort A ist richtig
-  **B** Antwort B ist richtig
-  **C** Antwort C ist richtig
-  die Aussage stimmt
-  die Aussage stimmt nicht

Der tiptoi-Stift löst die Frage auf und erklärt kurz die Antwort. Dann werden die gewonnenen Karten anhand der gesetzten Anzahl Karten an die Spieler verteilt. Es werden in Phase 1 insgesamt 10 Runden gespielt bzw. 10 Fragen gestellt (2 Fragen in jeder Kategorie). Sind diese 10 Runden abgeschlossen, folgt die zweite Phase des Spiels.

### Phase 2:

Der tiptoi-Stift kündigt das große Finale an. Ab jetzt zählt die Anzahl der gewonnenen Kategorien. Nacheinander werden alle fünf Kategorien gespielt. So läuft z.B. eine Runde in der Kategorie Sport ab:

Alle Spieler legen alle Karten aus der Kategorie Sport auf ihre Kartenablage-Felder in die Mitte.

Der tiptoi stellt eine Frage zu der Kategorie Sport und nennt die Antwortmöglichkeiten: Flamenco ist ein Tanz aus Spanien, richtig oder falsch?

Als nächstes wird der „Herausforderer“ bestimmt – das ist der Spieler mit den meisten Karten. Dieser darf zuerst auf die Frage antworten. Beantwortet er die Frage richtig, entscheidet er die gesamte Kategorie für sich. Dafür erhält er alle Karten der anderen Spieler.

Liegt er falsch, hat der Spieler mit den zweitmeisten Karten die Möglichkeit zu antworten und alle Karten dieser Kategorie für sich zu gewinnen. Haben zwei oder mehr Spieler dieselbe Anzahl Karten und geben die richtige Antwort, dann entscheiden beide diese Kategorie für sich. Die Karten werden aufgeteilt. So werden alle fünf Kategorien gespielt. Nach fünf Runden (wenn alle Kategorien gespielt und auf die Spieler verteilt wurden) ist die zweite Phase beendet. Gewonnen hat, wer am Ende die meisten Kategorien für sich entscheiden konnte. Wenn am Ende zwei oder mehr Spieler gleich viele Kategorien gewonnen haben, wird ein Stechen durchgeführt, bis es einen Sieger gibt. Dann zeigt sich, wer der cleverste Superheld war und das Duell gewonnen hat.

## Das Spiel für einen Spieler

Auch Superhelden sollten sich auf das große Duell vorbereiten, um in der Arena zu gewinnen. Im Einzelspiel trainierst du für die kommenden Duelle mit anderen Spielern. Am Ende erhältst du eine genaue Bewertung, in welchen Kategorien du schon bereit bist und in welcher du noch üben kannst. Mach dich fit, um die Quiz-Arena für dich zu erobern!



© 2018 Ravensburger Spieleverlag  
Ravensburger Spieleverlag GmbH · Postfach 24 60 · D-88194 Ravensburg  
Distr. CH: Carlit + Ravensburger AG · Grundstr. 9 · CH-5436 Würenlos  
www.ravensburger.com  
www.tiptoi.de